

 OKNOPLAST

**PSK, PSK-Z
PSK ATRIUM**
WIDOCZNIE
WIĘCEJ
'SWOBODY



PSK, PSK-Z

- 1 System uchylno-przesuwny oraz specjalne okucia umożliwiają uchylanie i przesuwanie skrzydła do szerokości nawet 1,6 m przy użyciu niewielkiej siły.
- 2 Drzwi PSK dostępne w systemach: Pixel, Prolux, Koncept oraz Koncept z nakładkami aluminiowymi. Drzwi PSK-Z dostępne we wszystkich systemach okiennych OKNOPLAST.
- 3 Swoboda użytkowania: w systemie Winergetic Standard i Koncept możliwość zamontowania dwustronnej klamki z wkładką na klucz, dzięki czemu drzwi PSK-Z będą mogły spełniać funkcję dodatkowych drzwi wejściowych.



PSK ATRIUM

- 1 System odstawno-przesuwny umożliwia przesunięcie bez problemu skrzydła o szerokości nawet 1,6 m, tworząc światło przejścia ponad 1,5 m.
- 2 Specjalne okucia pozwalają na przesuwanie ogromnych skrzydeł przy użyciu niewielkiej siły.
- 3 Okucie posiada specjalne zaczepy naprowadzające skrzydło do pozycji zamknięcia – wystarczy przekręcić klamkę.
- 4 Mikrowentylacja po obwodzie skrzydła – w pozycji mikrowentylacji drzwi przesuwne pozostają zaryglowane dla inwazyjnego wejścia od zewnątrz.

IZOLACJA	BEZPIECZEŃSTWO	KOMFORT I FUNKCJONALNOŚĆ	ESTETYKA	TRWAŁOŚĆ
Profile klasy A ze ścianką o grubości od 2,8 do 3 mm, o głębokości zabudowy 70 mm (PSK, PSK-Z, PSK ATRIUM) i 82 mm (PSK-Z, PSK ATRIUM)	4 zaczepy antywłamaniowe wykonane ze specjalnej hartowanej stali w połączeniu z tworzywem kompozytowym (PSK, PSK-Z)	Nowoczesne okucie uchylno-przesuwne (PSK, PSK-Z) oraz odstawno-przesuwne (PSK ATRIUM)	Uszczelki EPDM lub PVC-P w 3 kolorach, w zależności od systemu okiennego	Wzmocnienie wielokrotnie gięte ze stali ocynkowanej
Uszczelki EPDM lub PVC-P w zależności od systemu okiennego	Zaczepy antywyważeniowe SafetyPlus przykręcone do stali zamkniętej w ramie (PSK ATRIUM)	Wentylacja na całym obwodzie, niezauważalna z zewnątrz (PSK ATRIUM)	Klamki o długim ramieniu obrotu	5-letnia gwarancja
Ciepła ramka międzyszybowa Warmatec dostępna w 3 kolorach (opcjonalnie)	Zbrojenie skrzydła o grubości do 1,75 mm	Uszczelka wypełniająca dolny rowek	Zgrzew na nitkę w oknach kolorowych	Trzy typy konstrukcji
	Okucie antywłamaniowe RC2 (opcjonalnie)		Przeszklenie o maksymalnej powierzchni aż do 9,5 m ²	
	Szkoło hartowane od wewnątrz pomieszczenia (opcjonalnie)			

AKCESORIA



WARMATEC

Nowa ramka Warmatec to połączenie doskonałych parametrów z walorami estetycznymi. Wykonana jest z połączenia dwóch materiałów – dolna jej część jest ze stali szlachetnej, natomiast górna to charakteryzujące się niskim współczynnikiem przewodności cieplnej tworzywo sztuczne. Zmniejsza powstawanie mostka termicznego na styku szkła z ramą, a w konsekwencji obniża współczynnik U_w dla całego okna. Możliwa do zastosowania we wszystkich systemach okiennych OKNOPLAST. Ramka Warmatec dostępna jest w kolorze: czarnym, brązowym i szarym.

SZPROSY

Szprosły wewnętrzzybowe lub naklejane. Występują w różnych szerokościach i kolorach, dzięki czemu można dobrać je do każdego wnętrza, nadając mu wyjątkowy i estetyczny wygląd.

USZCZELKI

Uszczelki w kolorach dopasowanych do koloru okleiny, mają wysoką odporność na warunki atmosferyczne: wilgotność, parę wodną oraz promieniowanie UV.

SYSTEM WENTYLACJI

ŹRÓDŁO ZDROWIA I DOBREGO SAMOPOCZUCIA

Kratki wentylacyjne, zainstalowane w skrzydłach okiennych, stanowią część systemu wentylacji i zapewniają prawidłowy dopływ świeżego powietrza do wnętrza pomieszczenia. Domowe czynności, takie jak gotowanie, mycie naczyń czy pranie powodują wydzielanie się pary wodnej,

co zwiększa wewnętrzny współczynnik wilgotności. Zbyt duża wilgotność ma niekorzystny wpływ na zdrowie osób i na sam budynek. Dlatego też warto pomyśleć o wentylacji, która będzie skutecznie kontrolować poziom wilgotności, ale również pozwoli zmniejszyć poziom hałasu.

A Nawietrznik*



KOLOR



Brązowy
RAL 8003



Szary
RAL 7011



Brązowy
RAL 8019



Biały
RAL 9016

B Wywietrznik Aeromat Mini



Niewielkich rozmiarów wywietrznik Aeromat Mini zamocowany jest do stolarki od strony zawiasów



KOLOR



Biały
RAL 9016


* Opcja niedostępna w PSK ATRIUMprodukt.

SZYBY


Najnowocześniejsze technologicznie pakiety szybowe z możliwością zastosowania dużej liczby kombinacji szkła: bezpiecznego, antywłamaniowego, ornamentowego, hartowanego i wielu innych. Pakiety szybowe z szybami pokrytymi nowoczesnymi powłokami niskoemisyjnymi poprawiającymi bilans energetyczny całego domu, a także z wykorzystaniem szyb hartowanych o zwiększonej wytrzymałości na rozbicie. Własna produkcja pakietów szybowych z wykorzystaniem nowoczesnych skanerów, pozwalających na wyeliminowanie najdrobniejszych wad materiałowych i zabrudzeń szkła. Szeroka gama szyb o różnorodnych wzorach pasujących do każdego wnętrza.



Altdeutsh



Atlantic




Master-Carré



Niagara



Décormat



Delta blanc




Silvit



Chinchilla




Kura bezbarwna




Crépi (G200)

KOLORY

W ofercie szeroka gama kolorów drewnopodobnych oraz z palety RAL.




winchester



złoty dąb



orzech



dąb bagienny



sheffield oak




siena rosso



mahoń



antracyt quartz



antracyt



biały

KLAMKI



Wszelkie wizerunki towarów i próbki kolorów zamieszczone w katalogu przedstawiane są z najwyższą starannością, jednakże mają one charakter wyłącznie informacyjny i mogą one odbiegać od rzeczywistych wizerunków lub kolorów towarów.